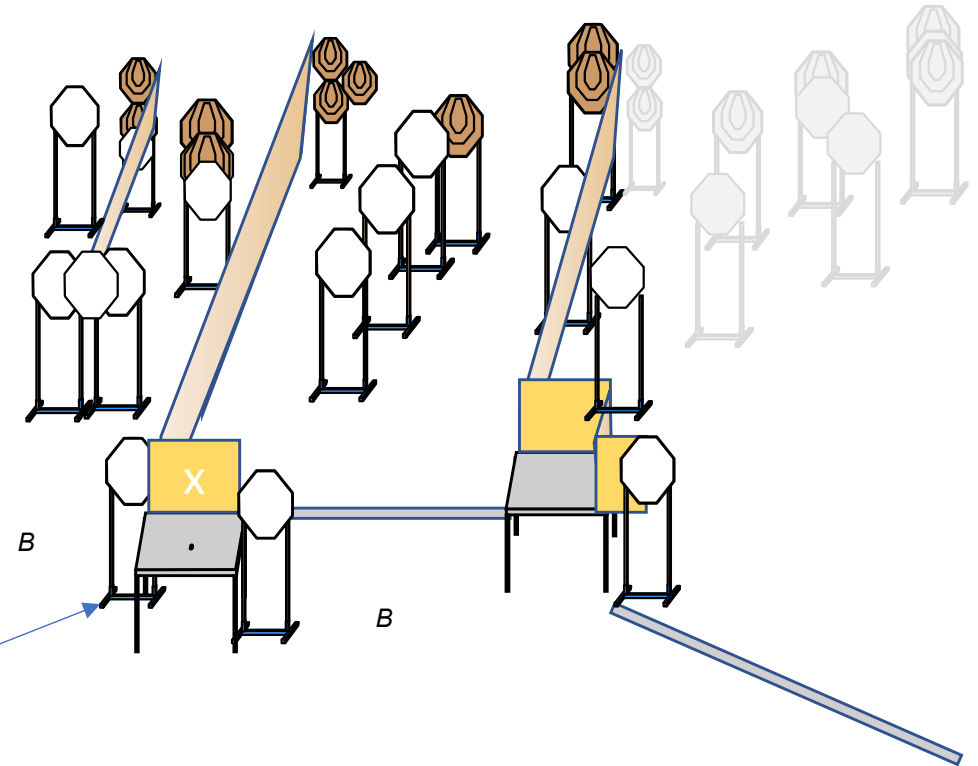


# Stage 1

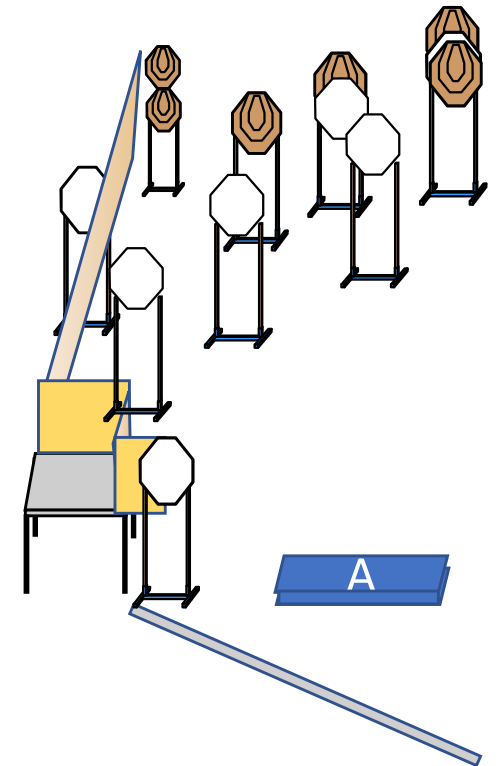
- 5 IPSC taulua, 5 mini IPSC
- Min 20
- Tyhjä ase ja kaikki käytettävät lippaat pöydällä
- Ammutaan rajatulta alueelta B tauluihin 2 lks/taulu FSFO



- HUOM!
- Peitä väli x, katso, että vas NS on pöydän vieressä

# Stage 2

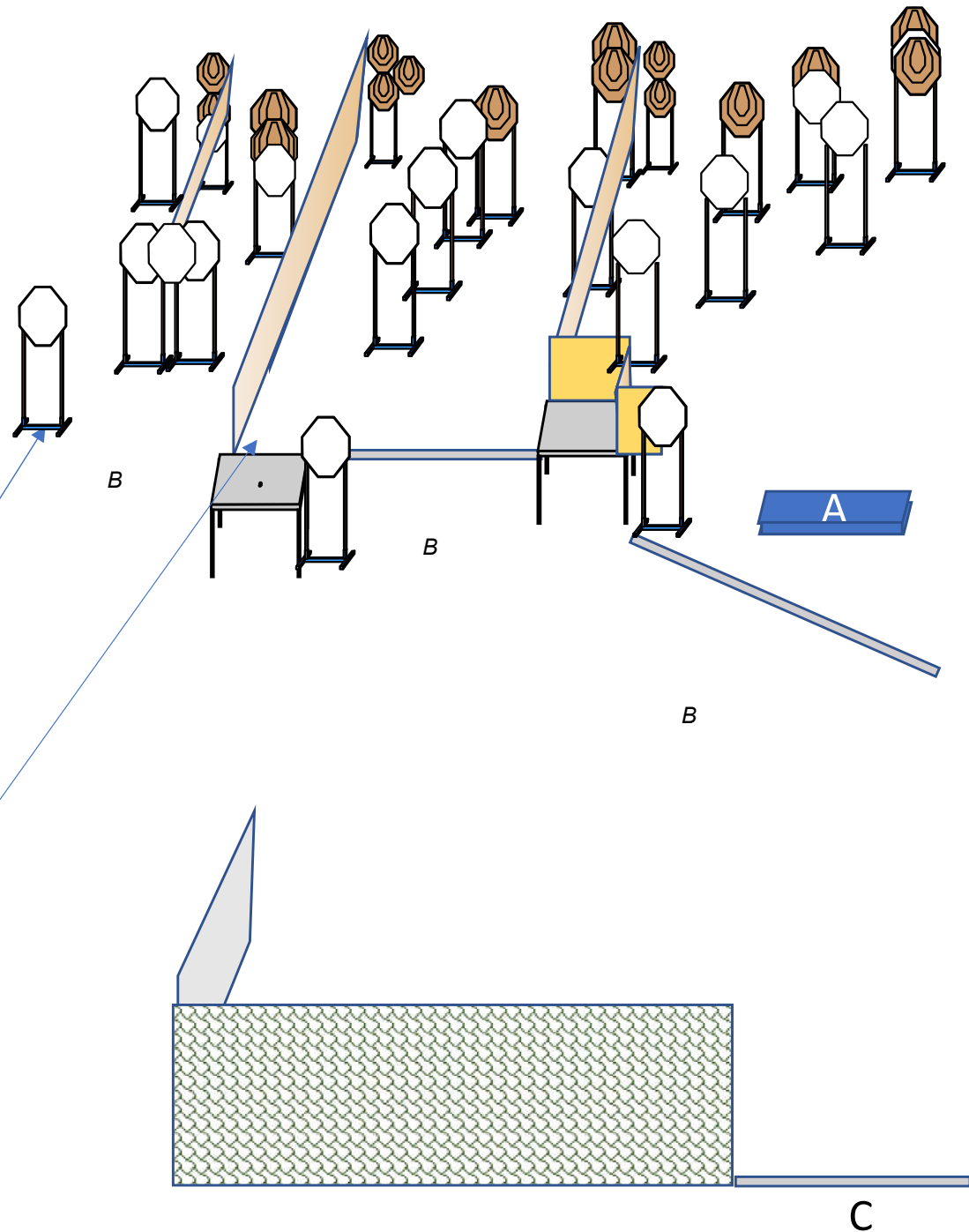
- 4 IPSC taulua, 2 mini IPSC
- Min 12
- Viritetty varmistetu, kotelossa, kantapäät merkeissä
- Ammutaan rajatulta alueelta A tauluihin 2 lks/taulu FSFO



# Stage 3

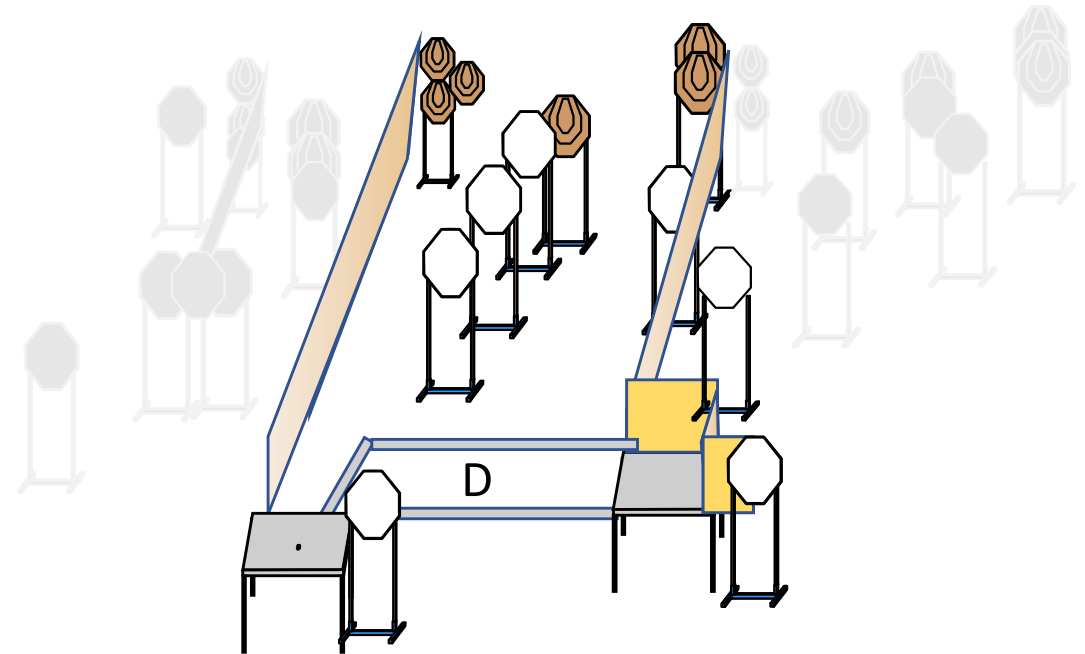
- 9 IPSC taulua, 7 mini IPSC
- Min 32
- Viritetty, varmistettu kotelossa, riman takaa C, rintamasuunta tauluille
- Ammutaan rajatulta alueelta B tauluihin 2 lks/taulu FSFO

- HUOM!
- Katso, että vas NS on vasemmassa laidassa, seinä pois vasen koppi



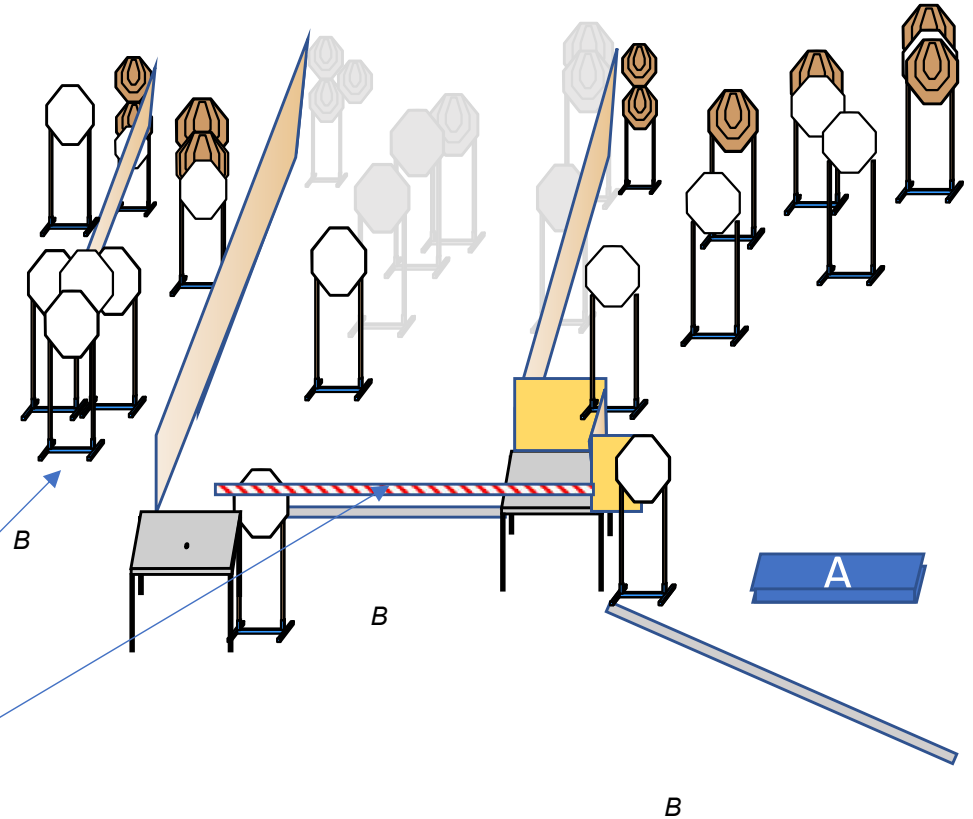
# Stage 4

- 3 IPSC taulua, 3 mini IPSC
- Min 12
- Viritetty, varmistettu kotelossa, Box D
- Ammutaan alueelta D tauluihin  
1 lks/taulu **free style**,  
pakollinen lippaanvaihto,  
jonka jälkeen uudestaan 1 lks/taulu, **strong hand only**
- Taulusta lasketaan 2 osumaa
- Huom. Jos ei ammu jokaista taulua kohti vaaditulla tavalla, lasketaan jokaisesta puuttuvasta toimintavirhe



# Stage 5

- 6 IPSC taulua, 4 mini IPSC
- Min 20
- Viritetty, varmistettu kotelossa, alueelta B
- Ammutaan rajatulta alueelta B tauluihin 2 Iks/taulu FSFO



- HUOM!
- Katso, että vas NS on kokonaan pois tieltä, keskiosa peitetty