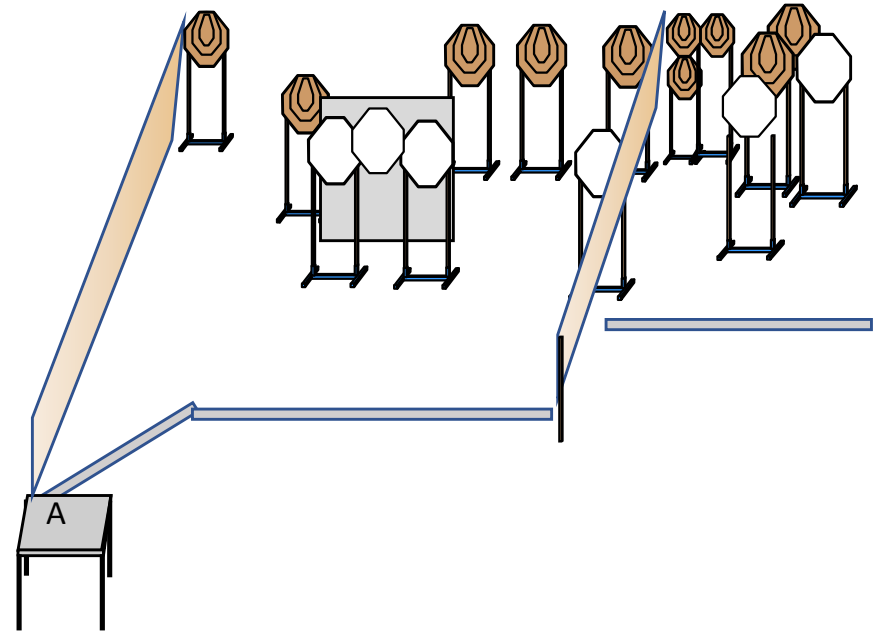


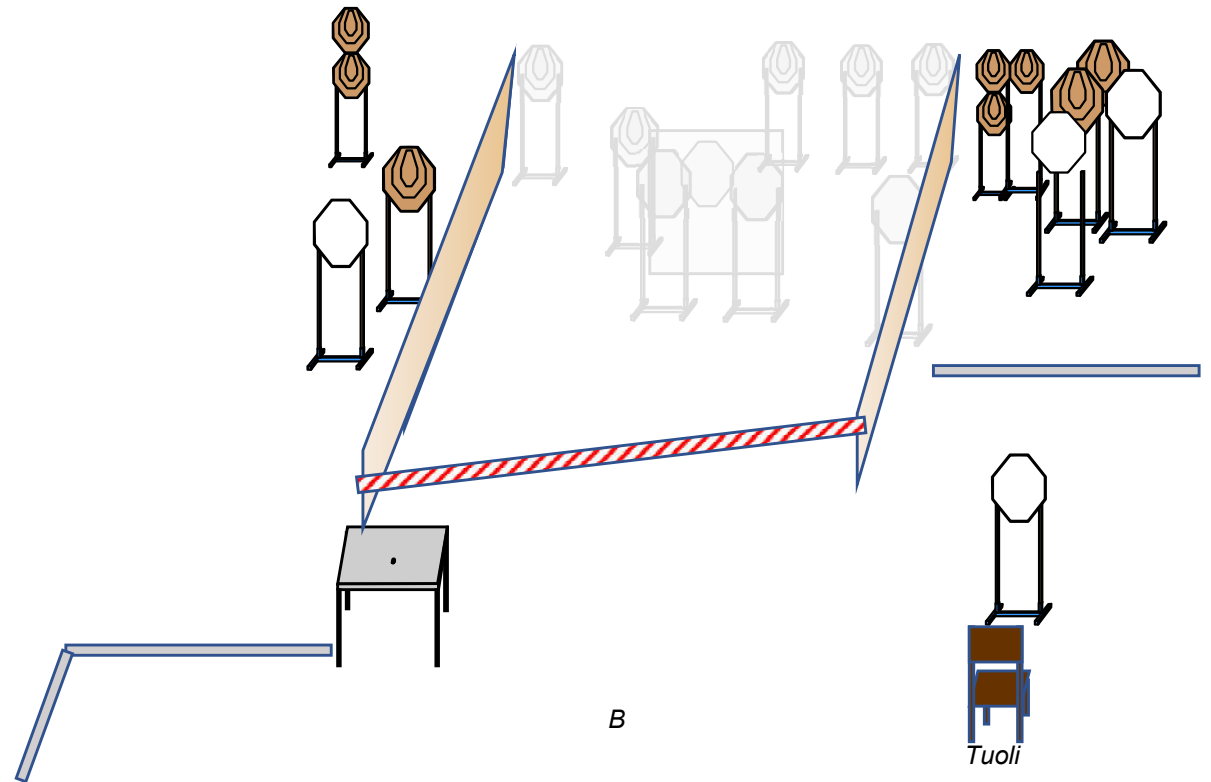
# Stage 1

- 7 IPSC, 3 mini, 20 lks, max 100 p
- Lähtö selkä koskettaa pöytää, ase viritetty varmistettu kotelossa
- Äänimerkistä ammutaan FSFO rajatulta alueelta



# Stage 2

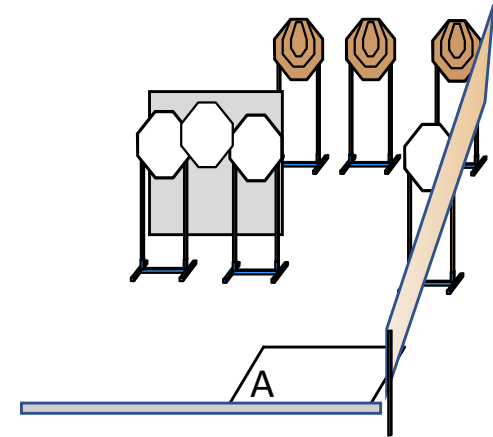
- 3 IPSC taulua, 5 mini IPSC
- Min 16
- Lipas kiinni, patruunapesä tyhjä, istuen tuolilla
- Ammutaan rajatulta alueelta B tauluihin 2 lks/taulu FSFO



- HUOM!
- Puolet squadista ampuu stagen 2 ja puolet stagen 3, jonka jälkeen vasta tulkataan japaikataan
- Peitä väli, katso, että vas NS on paikallaan

# Stage 3

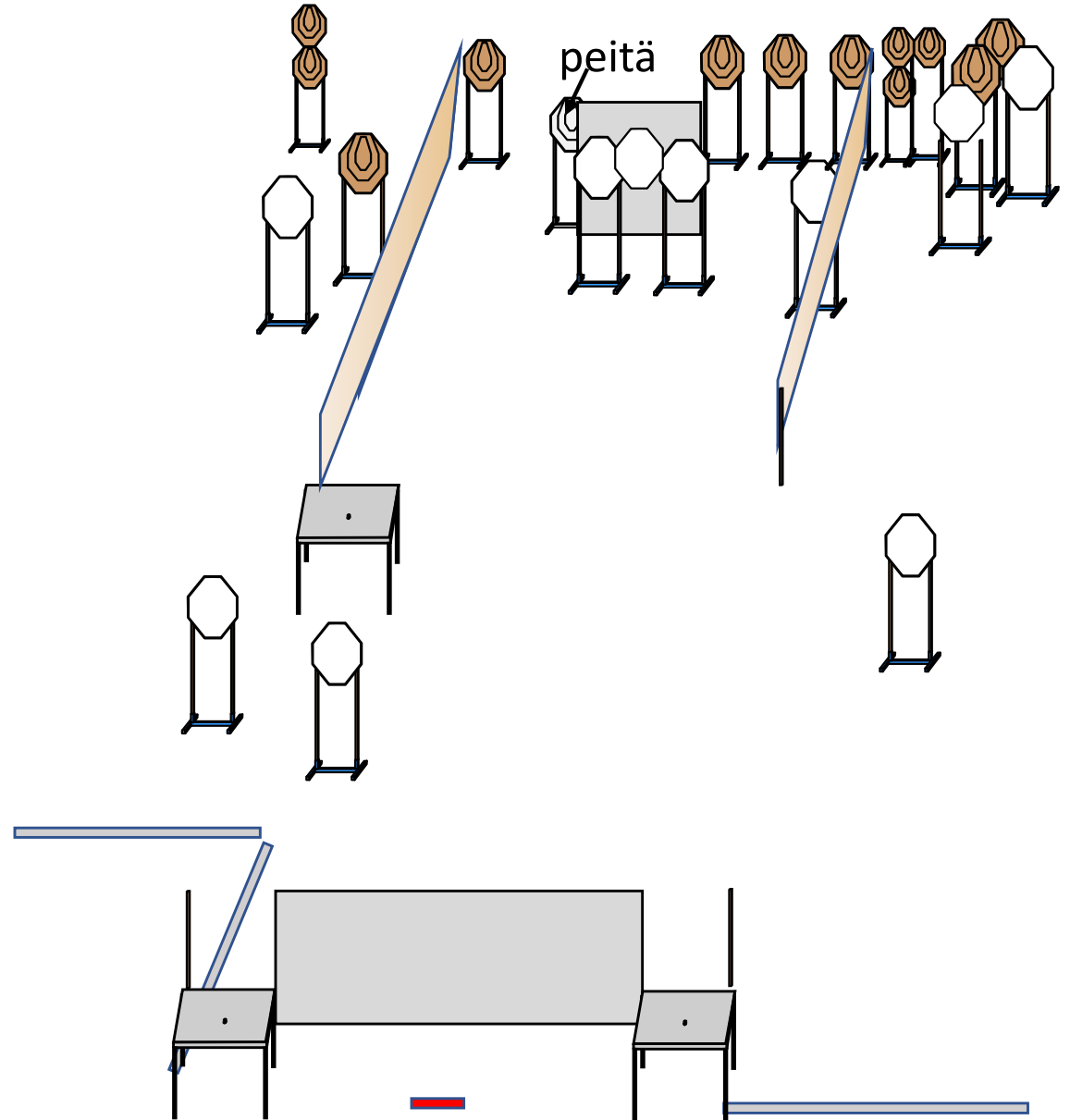
- 3 IPSC taulua
- Min 12
- viritetty varmistettu kotelossa
- Ammutaan alueelta A tauluihin  
2 lks/taulu Strong hand only,  
pakollinen lippaanvaihto, jonka  
jälkeen uudestaan 2 lks/taulu  
weak hand only
- Taulusta lasketaan 4 osumaa
- HUOM!
- Puolet squadista ampuu stagen 2 ja puolet stagen  
3, jonka jälkeen vasta tulkataan ja paikataan



# Stage 4

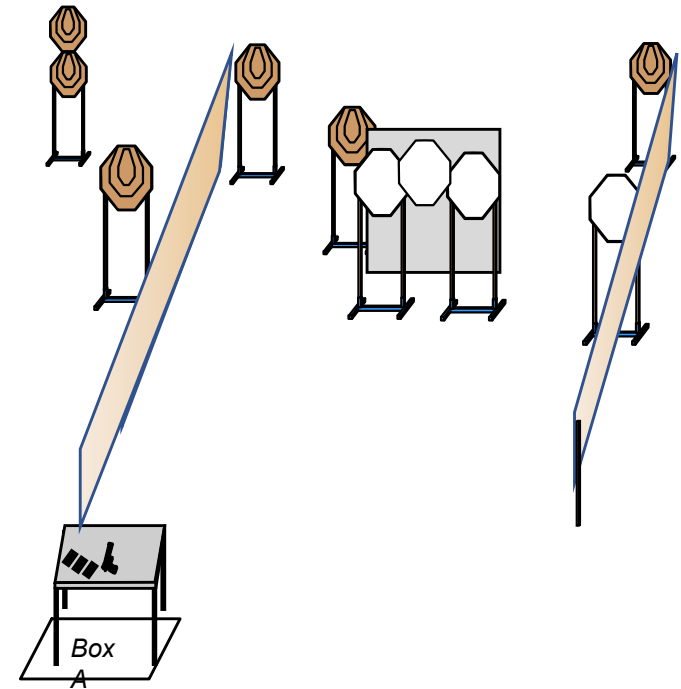
- 7 IPSC taulua, 5 mini
- Min 24
- viritetty varmistettu kotelossa, kengänkärjet merkityllä paikalla
- Ammutaan alueelta tauluihin 2 lks/taulu FSFO

HUOM. rakentamiseen  
Peitä taulu keskeltä



# Stage 5

- 2 mini, 4 ipsc, 12 lks
- ase tyhjä, lippaat pöydällä
- Äänimerkin jälkeen ammunta rajatulta alueelta kopista, FSFO



HUOM. rakentamiseen  
NS on nurin vasemmalla  
Laita rima kopin taakse